


Pour accéder à **PRONOTE**, il vous faut vous connecter à lycée connecté (lyceeconnecte.fr).

Pour problèmes de connexion, veuillez consulter les fiches guide présentes sur le site
« lyceepapecllement.fr »

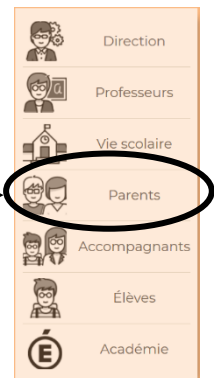
Pour accéder à **PRONOTE**, il vous suffit de cliquer alors sur les petits carrés situés en haut à droite de la fenêtre.



Vous trouverez alors une page contenant plusieurs applications dont **PRONOTE**.

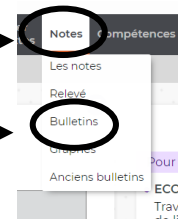


Vous cliquez dessus et une nouvelle fenêtre s'ouvrira avec cet affichage et vous n'aurez qu'à cliquer **PARENTS**.

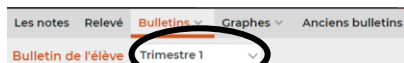


Vous accéderez alors à votre espace sur **PRONOTE**.

Sur **PRONOTE**, sélectionnez dans l'Espace parents cliquez sur « **Notes** »



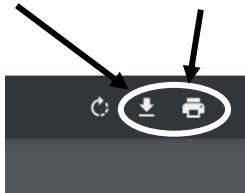
Puis « **Bulletins** »



Choisissez ensuite le trimestre désiré

Générer ensuite le bulletin

Et **télécharger** ou **imprimer** le bulletin



Puis PDF

